

Rigiface®

Rifino Top

Der «bewehrte» weisse Spachtel.

Produkteigenschaften



Gebindegrößen: 5 kg/25 kg

Produktbeschreibung

- Kunststoffvergütetes Material (Spachtelgips)

Produktvorteile

- Sehr gutes Haftvermögen
- Geringes Einfallverhalten
- Hohe Fugenfestigkeiten (mit Rigips Glasfaserbewehrungsstreifen)
- Geschmeidig zu verarbeiten
- Gut schleifbar
- Qualitativ hochwertiger Flächenspachtel für verschiedene Untergründe (siehe Produktdatenblatt unter www.rigips.ch)
- Verarbeitungszeit 45 bis 60 Minuten
- Bereits ab min. +5°C dauerhafte Platten- und Raumtemperatur einsetzbar!
- Materialverbrauch für Fugen = ca. 300 g/m²
Fläche = ca. 900 g/m² (pro mm Schichtstärke)

Allgemeine Verarbeitungshinweise

Untergrundbeschaffenheit

Sauber, fest, trocken, frost- und staubfrei.

Anrühren des Materials

- Gefässe, Werkzeuge und Wasser müssen sauber sein!
- Keine Zusätze oder warmes Wasser verwenden!
- Pulver langsam einstreuen, bis Inseln entstehen.
3 Minuten sumpfen lassen.
- Zu klumpenfreier Masse anrühren, kein Pulver nachstreuen, Wasser kann zugegeben werden.
- Mischungsverhältnis: ca. 1,5 bis 2,0 kg Rifino Top auf ca. 1 l Wasser.

Lagerung

- Trocken und frostfrei lagern!
- Das Material behält 12 Monate seine hervorragenden Eigenschaften bei!
- Angebrochene Packungen gut verschliessen und innerhalb von drei Monaten aufbrauchen!

Zu beachten

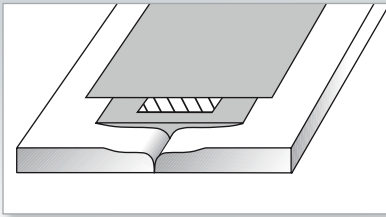
- Geräte und Werkzeuge reinigen.
- Bereits versteifendes Material nicht mehr verarbeiten und nicht durch Wasserbeigabe verdünnen (Gefahr von Fugenrissen).
- Für die Oberflächenbeschichtung nur Klebstoffe aus Methylcellulose und/oder geeignete Kunstharze verwenden!
- Kleber und Oberflächenbeschichtung auf Eignung prüfen.
- Für eine rasche Trocknung durch ausreichende Lüftung sorgen.
- Verpackung erst nach vollständiger Entleerung der Wiederverwertung zuführen!

Die Fugen der Decklagen sind erst nach Fertigstellung der gesamten Konstruktion zu verspachteln!

Qualitätsstufen Q1 bis Q2*

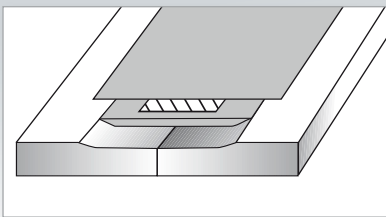
Verarbeitungshinweise für die Qualitätsstufe Q2 für alle Fugen

Eventuelle Rückstände der Verspachtelung **Q1** nach dem Abbinden abstossen. Nach dem Erhärten müssen die Fugen und Befestigungsmittel bis zum Erreichen eines stufenlosen Übergangs zur Plattenoberfläche nachgespachtelt werden. Nach Durchtrocknung ggf. schleifen.



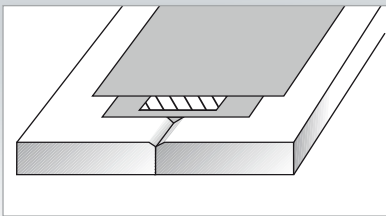
VARIO Plattenlängskante (HRAK)

Q1: Fuge füllen und flächenbündig abziehen. Rigips Glasfaserbewehrungsstreifen ohne sofortiges Nachspachteln einbetten. Befestigungsmittel überspachteln.



Abgeflachte Plattenlängskante (AK** oder B1)

Q1: Fuge füllen und flächenbündig abziehen. Rigips Glasfaserbewehrungsstreifen ohne sofortiges Nachspachteln einbetten. Befestigungsmittel überspachteln.



Scharfe Kante (SK)

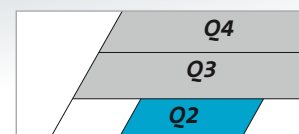
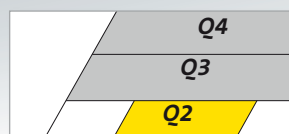
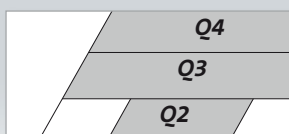
Q1: Ca. 1 mm dicke Spachtelschicht auftragen. Rigips Glasfaserbewehrungsstreifen ohne sofortiges Nachspachteln einbetten. Befestigungsmittel überspachteln.


 Rigips Papierbewehrungsstreifen

Qualitätsstufen Q3 bis Q4*

Verarbeitungshinweise für die Qualitätsstufe Q3 bis Q4 für alle Fugen

- Eventuelle Spachtelrückstände der Verspachtelung **Q2** abstossen oder abschleifen.
- Flächenspachtelung **Q3** oder **Q4** nach Durchtrocknung der Verspachtelung **Q2** in einem Arbeitsgang auftragen. Nach Durchtrocknung ggf. Fläche schleifen.



 Rifino Top

 SUPER Fugenfüller

 Fugenspachtel VARIO 30

* Die einzelnen Schichten stehen für Q1 bis Q4 und symbolisieren die Eignung. Verarbeitet wird von der Oberfläche Q2 direkt in Q3 oder Q4.

** Auch für Rigiton Lochplatten mit der Kantenausbildung 4 AK sehr gut geeignet!

Gipstrockenbau. Sinnvoll ausbauen.

Wandsysteme	Rigiwall® <ul style="list-style-type: none"> ■ Leichtbauwände ■ Vorsatzschalen ■ Bekleidungen 	Alba®wall <ul style="list-style-type: none"> ■ Gipsbauwände ■ Ständerwände ■ Vorsatzschalen ■ Bekleidungen
Deckensysteme	Rigitop® <ul style="list-style-type: none"> ■ Deckenbekleidungen ■ Kassetten-Akustikdecken ■ Fugenlose Akustikdecken 	Alba®top <ul style="list-style-type: none"> ■ Deckenbekleidungen
Bodensysteme	Rigifloor® <ul style="list-style-type: none"> ■ Gips-Trockenböden 	
Raumsysteme	Mégastil® <ul style="list-style-type: none"> ■ Leichtbausystem für grosse Höhen und Spannweiten ■ Raum-in-Raum-Konstruktionen 	
Verarbeitungs-Hilfsmittel	Rigitool® <ul style="list-style-type: none"> ■ Maschinen ■ Werkzeuge ■ Montagehilfen 	Alba®tool <ul style="list-style-type: none"> ■ Werkzeuge ■ Montagehilfen
Oberflächen	Rigiface® <ul style="list-style-type: none"> ■ Kleber ■ Fugenfüller ■ Spachtel und Weissputz 	
Service	Rigiplus® <ul style="list-style-type: none"> ■ Logistik ■ Devisierung/Kalkulation ■ RiCycling 	

Rigips AG
 Gewerbepark
 Postfach
 5506 Mägenwil AG
 Tel. 062 887 44 44
 Fax 062 887 44 45
 E-Mail: info@rigips.ch
 www.rigips.ch

